






# (暗渠型側溝用)

## ハードロックシステムグレーチング 取り付け手順書

— 自由勾配側溝・可変側溝用 —



<p>1</p>	<p>グレーチング</p> <p>パイプベース</p> <p>ナットワッシャー</p> <p>ナットワッシャー</p> <p>ストッパー</p>	<p>施工前</p>
<p>2</p>		<p>パイプベースを側溝に設置します。</p>
<p>3</p>		<p>ストッパーをパイプベースの裏側に回し入れ、暗渠部に当たるように位置を合わせセットします。</p> 

<p>4</p>		<p>ナット、ワッシャーで固定します。 レンチでしっかり締め付けてください。</p>
<p>5</p>		<p>グレーチングをセットします。</p>
<p>6</p>		<p>ナット、ワッシャーで固定します。 レンチでしっかり締め付けてください。</p>
<p>7</p>		<p>施工完了</p>

**注意事項：**ケガ防止のため施工時は必ず軍手を着用して下さい。

株式会社宝機材 〒501-0222 岐阜県瑞穂市別府 1723-1 TEL058-327-2222 FAX058-327-2223